



ceratec
SURFACES

DANTÉ 2.0

Vinyle de luxe
Luxury Vinyl



Biseaux peints
Design haute définition
Protection UV

Painted Bevels
High Resolution Design
UV Protection

* Parcourir
les produits
DANTÉ 2.0



* Browse
DANTÉ 2.0
products

COULEURS

COLOURS

DES COULEURS VIBRANTES ET DES DESIGNS INSPIRANTS
POUR TOUS LES ESPACES

VIBRANT COLOURS AND INSPIRING DESIGNS
FOR ANY SPACE



12" x 24"
305x610mm

TUILES
SÉRIE
Couleur*

TILES
SERIES
Colour*



BUCO
Carriera



BUCO
Fonte



CEMENTO
Rossetti



CEMENTO
Sordelo



CEMENTO
Giovanni



CEPPO
Ciotoli



DRAKKAR
Freya



DRAKKAR
Odin



ECLIPSE
Lunar



ECLIPSE
Cielo



ECLIPSE
Pandora



LUCE
Petal



ORCHESTRA
Cello



ORCHESTRA
Melodia



ORCHESTRA
Piano



ORCHESTRA
Piccolo



ORCHESTRA
Requiem



NATURA
Fango



PEZZO
Fiocco



PEZZO
Tierra



ROCCIA
Verona



ROCCIA
Gemma



ROCCIA
Lucia



STORM
Nimbus



VENATINO
Auguste



VENATINO
Rococo



VENATINO
Scuro



STRATO
Gesso



STRATO
Ceneri



STRATO
Basalt



7" x 48"
180x 1220mm

PLANCHES
SÉRIE
Couleur*

PLANKS
SERIES
Colour*



AROMA
Sesame



AROMA
Curcuma



AROMA
Cilantro



AROMA
Truffle



AROMA
Cardamom



AROMA
Ginger



ACACIA
Sereno



CHERRY
Cassius



CHERRY
Cicero



OAK
Paradiso



OAK
Nuova



OAK
Toscana



MAPLE
Dolce



MAPLE
Pietro

*Toutes les couleurs sont disponibles avec
les deux systèmes d'installation.

*All colours are available in both installation systems.

SYSTÈMES D'INSTALLATION INSTALLATION SYSTEMS

Danté PRO^{2.0}



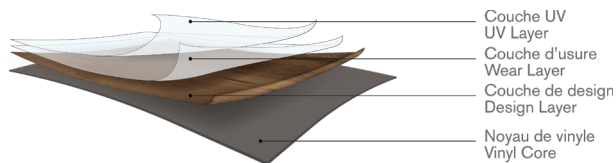
Adapté à un usage **commercial léger**
Suitable for **light commercial** use



Compatible avec les **planchers
chauffants hydroniques**
Compatible with hydronic
heated floors



Colle* requise
Glue* required



Couche UV
UV Layer
Couche d'usure
Wear Layer
Couche de design
Design Layer
Noyau de vinyle
Vinyl Core

*L'adhésif recommandé pour les produits collés Echo PRO 2.0 est le UNDERFLOR CR021.
*Recommended adhesive for glued down products Echo PRO 2.0 is UNDERFLOR CR021.

POLYVALENCE ET FACILITÉ

Conçue pour la performance, la gamme **Danté Pro 2.0** offre un revêtement polyvalent pour usage résidentiel ou commercial léger.

Son grand choix de couleurs tendances et de designs haute résolution s'agencera harmonieusement à tous les décors.

Le système d'installation PRO assure stabilité et résistance tout en étant simple à utiliser.

VERSATILITY AND EASE

Designed for performance, the **Danté Pro 2.0** line offers versatile flooring for residential or light commercial use.

Its large selection of trendy colours and high-resolution designs will fit harmoniously with any decor.

The PRO installation system provides stability and durability while being simple to use.

SYSTÈMES D'INSTALLATION INSTALLATION SYSTEMS

Danté CLIC^{2.0}



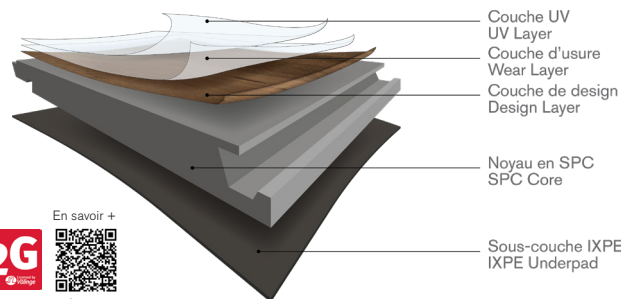
Adapté à un usage **commercial**
Suitable for **commercial** use



Compatible avec les **planchers
chauffants électriques
et hydroniques**
Compatible with **electric
and hydronic heated floors**



Type d'installation à **clik 2G**
Installation Type **Clcik 2G**



Couche UV
UV Layer
Couche d'usure
Wear Layer
Couche de design
Design Layer

Noyau en SPC
SPC Core

Sous-couche IXPE
IXPE Underpad

En savoir +



+ Learn
more

UNE INSTALLATION SIMPLIFIÉE

Danté Clic 2.0 présente le même large éventail de couleurs que Danté Pro 2.0, mais permet un assemblage sans colle avec sa technologie 2G qui assure la stabilité horizontale des tuiles.

Son noyau de composite pierre-polymère isolant procure une insonorisation accrue.

La sous-couche IXPE intégrée élimine le besoin d'en apposer une soi-même sur le plancher avant l'installation.

EASY INSTALLATION

Danté Clic 2.0 has the same wide range of colours as Danté Pro 2.0, but allows assembly without glue with its 2G technology which ensures the horizontal stability of the tiles.

Its insulating stone-polymer composite core provides excellent soundproofing.

The integrated IXPE underlayer eliminates the need to apply one yourself to the floor before installation.



ceratec
SURFACES

ECHO 2.0

Vinyle de luxe
Luxury Vinyl

Biseaux peints
Design haute définition
Protection UV

Painted Bevels
High Resolution Design
UV Protection

* Parcourir
les produits
ECHO 2.0



* Browse
ECHO 2.0
products

COULEURS

COLOURS

DES COULEURS VIBRANTES ET DES DESIGNS INSPIRANTS
POUR TOUS LES ESPACES

VIBRANT COLOURS AND INSPIRING DESIGNS
FOR ANY SPACE



12" x 24"
305x610mm

TUILES
SÉRIE
Couleur*

TILES
SERIES
Colour*



GALILEO
Astral



GALILEO
Centauri



GALILEO
Cosmos



VENTO
Alizé



VENTO
Bora



VENTO
Zephyr



7" x 48"
180x 1220mm

PLANCHES
SÉRIE
Couleur*

PLANKS
SERIES
Colour*



AUTUMN
Arancia



BOREAL
Taiga



CATENA
Fuji



CATENA
Atlas



CATENA
Denali



COTTAGE
Cozy



FABLE
Aesop



FABLE
Balrog



FABLE
Djinn



FABLE
Hansel



FABLE
Kappa



FABLE
Wendigo



MEADOW
Breeze



MEADOW
Cloud



MEADOW
Dawn



MEADOW
Moor



MEADOW
Wildflower



SOLSTICE
Dusk



COAST
Haven



COAST
Amalfi



TORRENT
Creek



TORRENT
Tide

*Toutes les couleurs sont
disponibles avec les deux
systèmes d'installation.

*All colours are available in
both installation systems.

SYSTÈMES D'INSTALLATION INSTALLATION SYSTEMS

Echo PRO^{2.0}



Adapté à un usage **commercial**

Suitable for **commercial** use

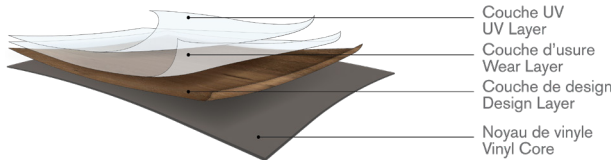


Compatible avec les **planchers
chauffants hydroniques**

Compatible with hydronic
heated floors



Colle* requise
Glue* required



Couche UV
UV Layer
Couche d'usure
Wear Layer
Couche de design
Design Layer
Noyau de vinyle
Vinyl Core

*L'adhésif recommandé pour les produits collés Echo PRO 2.0 est le UNDERFLOR CR021.
*Recommended adhesive for glued down products Echo PRO 2.0 is UNDERFLOR CR021.

RÉSISTANCE ET ÉLÉGANCE

Conçue pour un usage commercial, la gamme **Echo Pro 2.0** peut résister à ce que la vie peut lui apporter tout en étant élégante.

Ne nécessitant aucune transition, elle est idéale pour les grands espaces ouverts.

Echo Pro 2.0 offre un système d'installation par adhésion qui assure une stabilité et une résistance incomparable pour de nombreuses années.

RESISTANCE AND ELEGANCE

Designed for commercial use, the **Echo Pro 2.0** line can withstand whatever life throws at it while still looking stylish.

Requiring no transition, it is ideal for large open spaces.

Echo Pro 2.0 offers an adhesive installation system that provides stability and incomparable resistance for many years.

SYSTÈMES D'INSTALLATION INSTALLATION SYSTEMS

Echo EFS^{2.0}



Adapté à un usage **commercial**

Suitable for **commercial** use



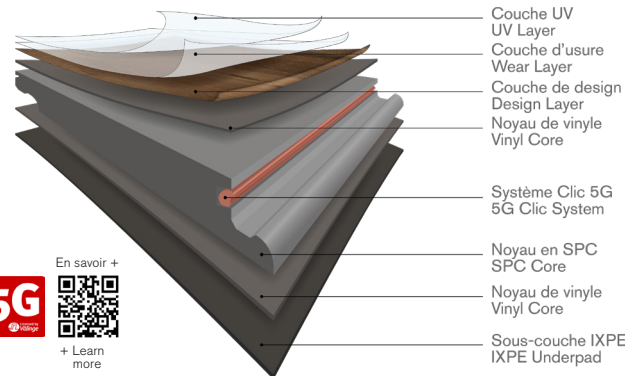
Compatible avec les **planchers
chauffants électriques
et hydroniques**

Compatible with **electric
and hydronic heated floors**



Type d'installation à clic **5G**

Installation Type **Click 5G**



Couche UV
UV Layer
Couche d'usure
Wear Layer
Couche de design
Design Layer
Noyau de vinyle
Vinyl Core

Système Clic 5G
5G Clic System

Noyau en SPC
SPC Core
Noyau de vinyle
Vinyl Core

Sous-couche IXPE
IXPE Underpad



UN CONFORT SUPÉRIEUR

Notre plancher de vinyle de luxe le mieux coté et le plus facile d'installation, **Echo EFS 2.0**, se démarque par la Technologie EFS qui assure flexibilité et longévité au plancher.

Sa sous-couche IXPE (polyéthylène réticulé irradié) isole et minimise l'impact sonore et contribue à une sensation de confort et de sérénité.

La couche d'usure épaisse d'Echo 2.0 garantit une résistance accrue aux éraflures et aux entailles.

SUPERIOR COMFORT

Our top-rated and easiest-to-install luxury vinyl floor, **Echo EFS 2.0**, features EFS Technologie, which ensures floor flexibility and longevity.

Its IXPE (irradiated cross-linked polyethylene) insulation underlay minimizes the impact of sound and contributes to a feeling of comfort and serenity.

Echo 2.0's thick wear layer ensures increased resistance to scuffs and nicks.

CARACTÉRISTIQUES

FEATURES

MOULURES ASSORTIES MATCHING MOULDINGS

POUR UNE FINITION HARMONIEUSE
FOR A HARMONIOUS FINISH

Trois types de moulures de moulures sont disponibles dans l'ensemble des designs et des couleurs des collections Danté 2.0 et Echo 2.0 afin de correspondre parfaitement au revêtement.

Three types of mouldings are available in all designs and colours of the Danté 2.0 and Echo 2.0 collections in order to perfectly match the flooring.

	Danté PRO ^{2.0}	Danté CLIC ^{2.0}
UTILISATION USAGE	Résidentiel - Commercial léger Residential - Light Commercial	Résidentiel - Commercial léger Residential - Light Commercial
COMPOSITION	Vinyle vierge à 100% 100% Virgin Vinyl	Vinyle vierge à 100% + composite pierre-plastique (SPC) + polyéthylène réticulé irradié (IXPE) 100% Virgin Vinyl + Stone Plastic Composite (SPC) + Irradiated Cross-Linked Polyethylene (IXPE)
MÉTHODE D'INSTALLATION INSTALLATION METHOD	Collé Glued Down	Système clic angle-angle 2G (Vålinge) 2G Angle-Angle Clic System (Vålinge)
FINITION DU CONTOUR EDGE FINISH	Biseau peint sur 4 côtés 4-Sided Painted Bevel	Biseau peint sur 4 côtés 4-Sided Painted Bevel
FINI DE LA SURFACE SURFACE FINISH	Protection UV, légèrement texturé UV Protection, Lightly Textured	Protection UV, légèrement texturé UV Protection, Lightly Textured
ÉPAISSEUR TOTALE TOTAL THICKNESS	2.3 mm	5.3 mm
COUCHE D'USURE WEAR LAYER	0.3 mm (12 mil)	0.3 mm (12 mil)

	Echo PRO ^{2.0}	Echo EFS ^{2.0}
UTILISATION USAGE	Résidentiel - Commercial Residential - Commercial	Résidentiel - Commercial Residential - Commercial
COMPOSITION	Vinyle vierge à 100% 100% Virgin Vinyl	Vinyle vierge à 100% + composite pierre-plastique (SPC) + polyéthylène réticulé irradié (IXPE) 100% Virgin Vinyl + Stone Plastic Composite (SPC) + Irradiated Cross-Linked Polyethylene (IXPE)
MÉTHODE D'INSTALLATION INSTALLATION METHOD	Collé Glued Down	Système clic « Fold Down » 5G (Vålinge) 5G Fold Down Clic System (Vålinge)
FINITION DU CONTOUR EDGE FINISH	Biseau peint sur 4 côtés 4-Sided Painted Bevel	Biseau peint sur 4 côtés 4-Sided Painted Bevel
FINI DE LA SURFACE SURFACE FINISH	Protection UV, légèrement texturé UV Protection, Lightly Textured	Protection UV, légèrement texturé UV Protection, Lightly Textured
ÉPAISSEUR TOTALE TOTAL THICKNESS	2.5 mm	5.7 mm
COUCHE D'USURE WEAR LAYER	0.5 mm (20 mil)	0.5 mm (20 mil)

- Des **joints d'expansion** pour les transitions entre les revêtements de même hauteur, ou pour servir de joint d'expansion pour les grands espaces;

Expansion joints for transitions between coverings of the same height, or to serve as an expansion joint for large spaces;

- Des **joints de transition** pour la jonction de deux revêtements de hauteurs différentes, par exemple entre le LVT et la céramique ou le tapis;

Transition joints for joining two coverings of different heights, for example between LVT and ceramic or carpet;

- Des **nez de marche** afin de donner une touche de finition aux escaliers.

Stair nosings to give a finishing touch to stairs.



BISEAUX PEINTS

PAINTED BEVELS

Les gammes **Echo 2.0** et **Danté 2.0** bénéficient toutes deux d'un biseau peint unique sur le marché pour une finition soignée et un décor élégant.

The **Echo 2.0** and **Danté 2.0** lines both benefit from a painted bevel unique to the market for a neat finish and an elegant décor.

